




LIFT BBC



DATI TECNICI TECHNICAL FEATURES

PORTATA MAX MAXIMUM CAPACITY	500 Kg
PESO WEIGHT	130/145 Kg
ALIMENTAZIONE POWER	12 V _ 24 V
PRESSIONE MAX MAX PRESSURE	140 Bar
ALTEZZA ELEVABILE LIFTING HEIGHT	1000 mm.
VELOCITÀ UP (PIENO CARICO) SPEED UP (FULL CHARGE)	5 M/MIN
VELOCITÀ DOWN (PIENO CARICO) SPEED DOWN (FULL CHARGE)	4 M/MIN

DISPOSITIVI DI SICUREZZA SAFETY DEVICES

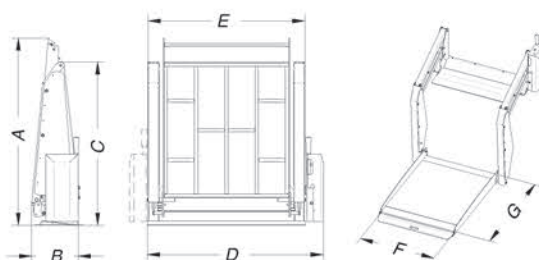
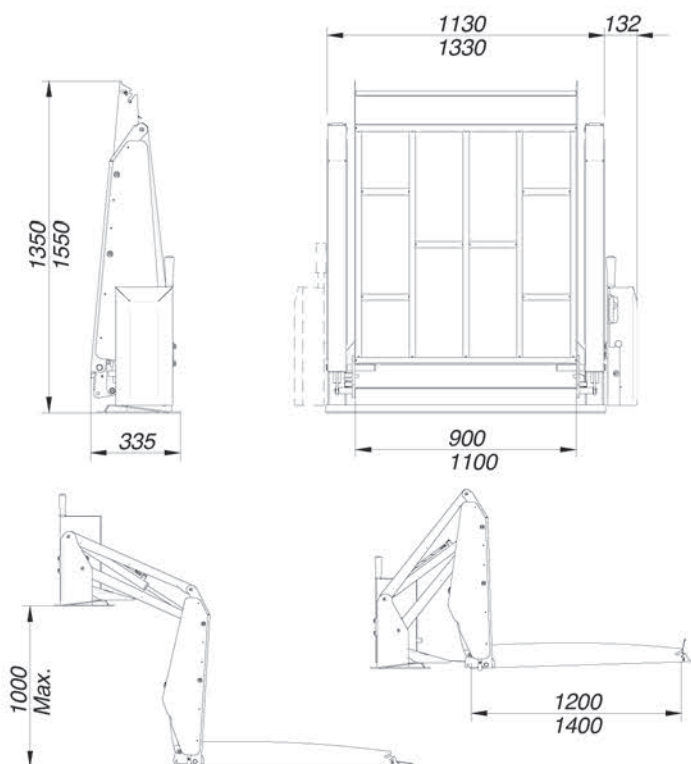
- Interruttore stacca batteria con chiave.
Switch to detach battery with key.
- Funzionamento manuale in caso di emergenza.
Manual operation in case of emergency.
- Dispositivo antiribaltamento con presostato.
Roll-over control device with pressure switch.

I sollevatori serie BBC sono stati progettati per facilitare il movimento delle merci, durante le operazioni di carico / scarico dei veicoli commerciali. Questa serie di sollevatori BiBraccio è in grado di soddisfare molteplici soluzioni di sollevamento, soprattutto su i mezzi nei quali non sono installabili sponde caricatrici. Il sollevatore BBC grazie alla sua piattaforma di carico in alluminio mandrolato è robusta e solida, inoltre può essere acquistata in due diverse dimensioni.

The BBC range platform lifts have been conceived to make the goods handling easy during the loading/unloading of commercial vehicles. This range of double arm lifts can solve many lifting problems especially on vehicles where proper loading devices cannot be installed. The BBC lifts have a strong and stable platform in patterned aluminium. There are 2 versions of this type of platform lifts.

VEICOLI / VEHICLES:

Fiat Ducato, Iveco Daily, Oper Vivaro , Opel Movano, Renault Master.



LIFT BBC	A	B	C	D	E	F	G
BBC 120.90	1350	335	1180	1270	1130	900	1200
BBC 140.110	1550	335	1180	1470	1330	1100	1400

INGOMBRI PEDANA BIBRACCIO COMMERCIALI